



ЈКП Чистоћа и зеленило
ЗРЕЊАНИН

ГРАДСКА УПРАВА ГРАДА ЗРЕЊАНИНА
ОДЕЉЕЊЕ ЗА ЗАЈЕДНИЧКЕ ПОСЛОВЕ

Прилог број: 29 JUL 2025

Орган	Организација	Износ	Прилог	Вредност

ЈКП „Чистоћа и зеленило“ Зрењанин
Зрењанин, Београдска 17
Број: 01-381/1-2
Датум: 29.07.2025. године

Република Србија
Аутономна Покрајина Војводине
Град Зрењанин
Градска управа
Одељење за финансије – одсек за буџет

Предмет: Достава документације

Поштовани,

у прилогу дописа достављамо Вам следећу документацију:

- Одлука Надзорног одбора о усвајању Извештаја о степену усклађености планираних и реализованих активности из програма пословања за временски период од 01.01.2025. године до 30.06.2025. године
- Тромесечни извештај о реализацији програма пословања садржи следеће обрасце у које се подаци уносе кумулативно:
 - Образац 1 - Биланс успеха
 - Образац 1а - Биланс стања
 - Образац 1б - Извештај о токовима готовине
 - Образац 2 - Трошкови запослених
 - Образац 3 - Динамика запослених
 - Образац 4 - Распон планираних и исплаћених зарада
 - Образац 5 - Приходи из буџета
 - Образац 6 - Средства за посебне намене
 - Образац 7 – Расподела остварене добити/покриће губитка
 - Образац 8 - Кредитна задуженост
 - Образац 9 - Готовински еквиваленти и готовина
 - Образац 10 - Извештај о инвестицијама
 - Образац 11 – Потраживања, обавезе и судски спорови
 - Образац 12 - Извештај о степену усклађености планираних и реализованих активности из програма пословања

Директор предузећа

Немања Милинковић, дипл.инж.грађ.

23000 Зрењанин, Београдска 17
Телефон: 023/522-350, 023/522-354
Факс: 023/542-906

Матични број: 8049653
Регистарски број: 8215032841
Шифра делатности: 3811
Текући рачун: 160-9606-67
ПИБ: 101165643

На основу члана 37., 38. и 39. Статута ЈКП „Чистоћа и зеленило“ Зрењанин, број: 01-473/1 од 05.09.2016. године, Надзорни одбор ЈКП „Чистоћа и зеленило“ Зрењанин, на седници одржаној дана 29.07.2025. године, донео је следећу

ОДЛУКУ

1. Усваја се Извештај о степену усклађености планираних и реализованих активности из Програма пословања ЈКП „Чистоћа и зеленило“ Зрењанин за период од 01.01.2025.године до 30.06.2025.године, број:01-381/1 од 28.07.2025.године.

2. Одлуку и Извештај о степену усклађености планираних и реализованих активности из Програма пословања ЈКП „Чистоћа и зеленило“ Зрењанин за период од 01.01.2025.године до 30.06.2025.године, број:01-381/1 од 28.07.2025.године доставити Оснивачу.



Назив предузећа: ЈКП „Чистоћа и зеленило“ Зрењанин

Седиште: Зрењанин, Београдска бр. 17

Број:01-23/15-3

Датум: 29.07.2025.год.

Број: 01-381/1

Датум: 28.07.2025. године

Образац 12

ЈКП „ЧИСТОЋА И ЗЕЛЕНИЛО“ ЗРЕЊАНИН

**ИЗВЕШТАЈ О СТЕПЕНУ УСКЛАЂЕНОСТИ ПЛАНИРАНИХ И РЕАЛИЗОВАНИХ
АКТИВНОСТИ ИЗ ПРОГРАМА ПОСЛОВАЊА**

За период од 01.01. до 30.06.2025. године*

Зрењанин, 28.07.2025. године

I ОСНОВНИ СТАТУСНИ ПОДАЦИ

Пословно име: **Јавно комунално предузеће „Чистоћа и зеленило“, Зрењанин**

Седиште: **Зрењанин, Београдска 17**

Претежна делатност: **Изношење и депоновање комуналног отпада**

Матични број: **08049653**

ПИБ: **101165643**

Надлежно министарство: **Министарство привреде Републике Србије**

Делатности јавно комуналног предузећа „Чистоћа и зеленило“ Зрењанин су:

- **изношење и депоновање комуналног отпада** – подразумева услугу сакупљања комуналног отпада из стамбених, пословних и других објеката, његово одвожење и безбедно одлагање, укључујући управљање и одржавање депоније,
- **одржавање чистоће јавно-прометних површина** - обавља се према годишњем Програму одржавања чистоће на површинама јавне намене. Према фреквенцији и обиму посла који је потребно обавити на јавно прометним површинама територије града Зрењанина, територија која се одржава садржи VII степени одржавања,
- **одржавање јавних зелених површина** - програмом одржавања јавних зелених површина предвиђено је одржавање плаве зоне, одржавање паркова, одржавање улица, одржавање насеља колективног становања у граду Зрењанину, одржавање дечијих игралишта, као и осталих површина, инвестиционо одржавање, текуће одржавање и хемијска заштита и нега, одржавање зелених површина на излетиштима и индустријској зони Југоисток,
- **услуге погребне делатности (сахрањивање и одржавање гробља)** - уређивање и одржавање гробља и сахрањивање умрлих лица и пружање других погребних услуга на територији града Зрењанина,
- **услуге зоохигијене** - Одлуком Оснивача делатност зоохигијене поверена је Предузећу у делу који се односи на „послове хватања, збрињавања, ветеринарске неге и смештаја напуштених и изгубљених паса и мачака у прихватилишту за животиње, послове лишавања живота за неизлечиво болесне и повређене напуштене и изгубљене животиње, послове контроле и смањењења популације напуштених паса и мачака и нешкодљивог уклањања лешева животиња са површина јавне намене до објеката за сакупљање, прераду или уништавање отпада животињског порекла“.

Поред основне, горе набројане, бави се и споредним делатностима:

- продаја погребне опреме,
- производња и продаја цвећа која је у функцији бољег, квалитетнијег и економичнијег бављења основном делатношћу.

На основу чланова 59. и 60. Закона о јавним предузећима („Службени гласник Републике Србије, број 15/16, и 88/19) члана 36. став 1. тачка 68. Статута града Зрењанина („Службени лист града Зрењанина“, број 17/20 – пречишћен текст и 7/23), Скупштина града Зрењанина, на седници одржаној дана 17.12.2024. године, донела је Закључак (број: 003474155 2024 09178 001 000 000 001 04 037) којим се даје сагласност на Програм пословања ЈКП „Чистоћа и зеленило“ Зрењанин за 2025. годину који је донео Надзорни одбор предузећа на седници одржаној дана 28.11.2024. године под бројем: 01-24/25-3. Скупштина града Зрењанина, на седници одржаној дана 14.03.2025.године, донела је Закључак (број: 001033049 2025 09178 001 000 000 001 04 011) којим се даје сагласност на Измене и допуне Програма пословања

ЈКП „Чистоћа и зеленило“ Зрењанин за 2025.годину, коју је донео Надзорни обор предузећа на седници одржаној дана 25.02.2025.године, Одлуком број: 01-23/5-3.

II ОБРАЗЛОЖЕЊЕ ПОСЛОВАЊА

У другом кварталу наше предузеће је обављало послове: изношења и депоновања комуналног отпада, зоохигијене, уређења и одржавања јавних зелених површина, чишћења јавних површина, одржавања јавне хигијене и чистоће, сахрањивања, и одржавања гробаља. Приликом анкетања, децембра 2024. године, корисници услуга оценили су рад на следећи начин:

Врста услуге	веома задовољан	задовољан	незадовољан	не знам
Изношење и депоновање комуналног отпада	21,30%	31,50%	40,50%	6,70%
Одржавање јавне хигијене и чистоће	11,60%	31,00%	44,80%	12,60%
Одржавање јавних зелених површина	13,60%	35,30%	37,50%	13,60%
Хватање незбринутих паса	18,60%	16,30%	18,60%	46,50%
Одржавање гробаља	30,60%	22,40%	10,60%	36,40%

Индикатори задатих циљева

Главни индикатор за успешно достизање општег циља „задовољство корисника услуга“ је анкета коју наше предузеће спроводи једном годишње у сарадњи са градом Зрењанином, што помаже нашем предузећу у смислу добијања повратне информације и могућности предузећа да реагује и прилагоди рад потребама корисника.

Циљ: Развијање одрживог система управљања отпадом

- У другом кварталу просечан обухват прикупљања отпада износио је 100% градске територије
- Степен одвојено сакупљеног комуналног отпада износи 0% у односу на укупну количину прикупљеног отпада. У периоду на који се извештај односи, није успостављен систем примарне селекције отпада, односно није било постављених контејнера и посуда за селективно сакупљање отпада у јавним и стамбеним зонама. Као резултат тога, све количине отпада које се прикупљају на територији општине представљају мешани комунални отпад. Иако не постоји организовано одвојено сакупљање, одређене количине секундарних сировина се ипак издвајају из мешаног отпада на градској депонији, у оквиру процеса механичке сепарације. Повећање степена одвојеног сакупљања отпада захтеваће успостављање одговарајуће логистике, набавку опреме (контејнери, канте, возила), као и системску едукацију становништва.
- Стопа рециклаже папира и картона, ПЕТ, ХДПЕ, ЛДПЕ, фолија, кеса, стакла, лименки, али и других рециклабилних материјала достигла је 3,66%, што представља раст у односу на предходну годину.

- Организоване су две информативне кампања о систему управљања комуналним отпадом намењена грађанима
- У складу са Програмом уклањања дивљих депонија, током првог квартала уклоњено је 13 дивљих депонија.

Циљ: Пошумљавање, озелењавање и одржавање зелених површина

- У градским и приградским зонама засађено је 219 нових садница, са циљем унапређења квалитета животне средине и повећања зелених површина.
- Редовно је одржавано укупно 1.728.423 м² постојећих зелених површина м²
- У другом кварталу није било новоформираних зелених површина

Циљ: Максимална могућа покривеност насеља и територије услугама уређења и одржавања зеленила

- Зелене површине под редовним одржавањем чине 100% од укупно евидентираних јавно зелених површина кроз Програм одржавања јавно зелених површина. Напомињемо да укупна површина јавног зеленила у граду није прецизно утврђена.

Циљ: Максимална могућа покривеност насеља и територије услугама одржавања чистоће јавних површина

- Обухват чишћења улица у другом кварталу износи 20,63% од укупног броја улица у граду. У оквиру Програма одржавања јавно прометних површина, обухваћено је 100% планираних улица, као и додатних 7% улица које нису део редовног Програма

Циљ: Унапређење заштите од заразних и других болести које преносе животиње

- Евидентирано је 39 пријава уједа паса луталица, што је смањење у односу на предходну годину (70)

Циљ: Унапређење квалитета услуга ЈКП „Чистоћа и зеленило“

- Према анкети, 46% корисника изразило је задовољство услугама ЈКП
- Од укупно 23 рекламација, усвојено је 16 (70%)
- Број жалби корисника је у паду у односу на предходну годину (са 32 на 23)

Циљ: Финансијска стабилност пословања ЈКП „Чистоћа и зеленило“

- Пословни приходи повећани су за 0,3% у односу на предходну годину
- Удео буџетских прихода износи 19,18% од укупних прихода
- У другом кварталу удео субвенција из буџета ЈЛС износи 1,44% од укупних пословних прихода
- Удео укупних прихода остварених на тржишту износи 79,38% од укупних пословних прихода ЈКП
- Нето губитак износи 4.882 хиљаде динара
- ЕБИТДА је на нивоу од 20.082 хиљаде динара
- Рацио ликвидности 223,09
- Профитна бруто маргина 0,26%
- РОА /
- РОЕ/

Циљ: Повећање ефикасности наплате потраживања ЈКП „Чистоћа и зеленило“

- Процент наплате потраживања износи 83,06%
- Потраживања старија од 12 месеци чине 33,48% од укупних
- Принудна наплата чини 0,56% од укупно наплаћених потраживања

Циљ: Унапређење ефикасности рада ЈКП „Чистоћа и зеленило“

- Просечна дневна количина уклоњеног комуналног отпада: 95 тона
- Цена услуге изношења комуналног отпада по домаћинству: 10,99 рсд/м²
- Цена услуге изношења комуналног отпада за привредне субјекте: 14,29 рсд/м²
- Просечна цена услуге покрива 93% стварног трошка

Циљ: Модернизација опреме и/или постројења у циљу повећања ефикасности рада ЈКП, односно инфраструктурно ширење мреже

- 9,49% улагања ЈКП у набавку опреме од тога је 6,45% из сопствених средстава а 3,04% из других извора (донација, пројеката, кредита...)
- 0,00% улагања ЈП у објекте из сопствених средстава или других извора (донација, пројеката, кредита...)
- Укупне инвестиције (у мрежу, објекте и опрему) чине 0,00% укупног прихода ЈКП

Циљ: Унапређене квалитета људских ресурса у ЈКП

- 12,22% запослених има завршен факултет
- 11,97% запослених прошло додатне едукације (интерне и екстерне)
- Жене чине 23,44% запослених
- Особе са инвалидитетом 4,24%
- Жене на руководећим позицијама 2%

Циљ: Унапређене транспарентност ЈКП

- Сајт Предузећа имао је 15.000 прегледа
- Просечно време задржавања посетиоца: 1 минут

Циљ	Индикатор	Планира на вредност индикатора за годину 2025.	Реализација				Верификација
			Q1	Q2	Q3	Q4	
Развијање одрживог система управљања отпадом	Просечан обухват прикупљања отпада	100%	100%	100%			
	Степен одвојено сакупљеног комуналног отпада	5%	0,00%	0,00%			
	Стопа рециклаже папира и картона, ПЕТ, ХДПЕ, ЛДПЕ, фолија, кеса, стакла, лименки, али и других рециклабилних материјала	1%	4,69%	3,66%			
	Број спроведених информативних кампања о систему управљања комуналним отпадом намењених грађанима	5	1	2			

	Број уклоњених дивљих депонија	22	6	13			
Пошумљавање, озелењавање и одржавање зелених површина	Број нових садница	2.650	213	219			
	Одржавање постојећих зелених површина м ²	2.200.000	182.700	1.728.423			
	Новоформиране зелене површине м ²	0	0	0			
Максимална могућа покривеност насеља и територије услугама уређења и одржавања зеленила	Број м ² јавних зелених површина на којима се уређује и одржава зеленило у односу на укупан број м ² зелених површина	0	0	100%			
Максимална могућа покривеност насеља и територије услугама одржавања чистоће јавних површина	Степен покривености територије услугама одржавања чистоће јавно-прометних површина (број улица које се чисте у односу на укупан број улица у граду)	27%	20,63%	20,63%			
Унапређење заштите од заразних и других болести које преносе животиње	Број пријављених уједа од паса и мачака луталица од стране оштећених	1.240	7	70			
Унапређење квалитета услуга ЈКП „Чистоћа и зеленило“	Процент корисника који су задовољни услугама ЈКП	65,00%	46%	46%			
	Број усвојених рекламација у односу на укупан број рекламација	25,00%	53%	70%			
	Укупан број жалби корисника	77	19	23			

Финансијска стабилност пословања ЈКП „Чистоћа и зеленило“	Процент повећања пословних прихода ЈП у базној години у односу на претходну годину (реализоване вредности)	2,00%	2,98%	0,3%			
	Удео укупних прихода остварених из буџета ЈЛС у односу на укупне пословне приходе ЈКП	22,90%	17,94%	19,18%			
	Удео субвенција из буџета ЈЛС у односу на укупне пословне приходе	0,00%	2,84%	1,44%			
	Удео укупних прихода остварених на тржишту у односу на укупне пословне приходе ЈКП	76,80%	79,22%	79,38%			
	Износ нето добитка	5.000	1.636	0			
	Износ нето губитка	0	0	4.882			
	ЕБИТДА	43.754	14.076	20.082			
	Рацио ликвидности	200,00	218,68	223,09			
	Профитна бруто маргина	0,63%	1,89%	0,26%			
	РОА	1,20%	0,33%	/			
	РОЕ	2,28%	0,62%	/			
Повећање ефикасности и наплате потраживања ЈКП „Чистоћа и зеленило“	Процент наплате потраживања	85,00%	68,58%	83,06%			
	Удео потраживања старијих од 12 месеци у укупним потраживањима	33,00%	39,08%	33,48%			
	Удео принудно наплаћених услуга у укупном наплаћеним услугама за годину дана	12%	0,64%	0,56%			
Унапређење ефикасности и рада ЈКП „Чистоћа и зеленило“	Просечна дневна количина уклоњеног комуналног отпада исказана у тонама	140	95	95			
	Цена изношења комуналног отпада по домаћинству рсд/м ²	10,99	10,99	10,99			
	Цена изношења комуналног отпада за привредне субјекте рсд/м ²	14,29	14,29	14,29			

	Цена (комуналне) услуге/стварни трошак пружања услуге	90%	93%	93%			
Модернизација опреме и/или постројења у циљу повећања ефикасности рада ЈКП, односно инфраструктурно ширење мреже	Процент инвестиционог улагања ЈКП у набавку опреме из сопствених средстава или других извора (донација, пројеката, кредита...) са мањинским учешћем средстава из буџета ЈЛС у односу на укупне инвестиције ЈКП	68,50%	5,62%	9,49%			
	Процент инвестиционог улагања ЈП у објекте из сопствених средстава или других извора (донација, пројеката, кредита...) са мањинским учешћем средстава из буџета ЈЛС у односу на укупне инвестиције ЈКП	23%	0,00%	0,00%			
	Процент инвестиција (у мрежу, објекте и опрему) у односу на укупан приход ЈКП	3,10%	0,00%	0,00%			
Унапређене квалитета људских ресурса у ЈКП	Процент запослених који има завршен факултет у односу на укупан број запослених	10,20%	13,86%	12,22%			
	Процент запослених који је прошао додатне едукације (интерне и екстерне)	14,00%	4,71%	11,97%			
	Процент запослених жена у односу на укупан број запослених	22,88%	23,76%	23,44%			
	Процент запослених особа са инвалидитетом у односу на укупан број запослених	4,48%	4,46%	4,24%			
	Процент жена на руководећим позицијама у односу на укупан број запослених	2,00%	1,98%	2%			
	Број прегледа сајта ЈП	14.400	8.900	15.000			

Унапређене транспарентност ЈКП	Просечно време задржавања посетиоца на сајту исказано у минутима	3,10	1	1			
---------------------------------------	--	------	---	---	--	--	--

СПРОВЕДЕНЕ АКТИВНОСТИ У ОБЛАСТИ КОРПОРАТИВНОГ УПРАВЉАЊА И УНАПРЕЂЕЊА ПОСЛОВНИХ ПРОЦЕСА

Имплементација финансијског управљања и контроле

Извршене активности у периоду од 01.01-30.06.2025. године на основу Акционог плана за успостављање, одржавање и редовно ажурирање система ФУК у ЈКП „Чистоћа и зеленило“ Зрењанин:

- Поднет је Годишњи извештај о систему финансијског управљања и контроле Централној јединици за хармонизацију 24.03.2024. године
- Управљање ризицима (решавање ризика и праћење). Приоритет је на ризицима високог (ризици у „црвеној зони“) и средњег (ризици у „жутој зони“) интензитета деловања кроз Обрасце за управљање ризицима. У овом извештајном периоду решен је један ризик.
- Израда нове Одлуке о образовању радне групе
- Ажурирање система финансијског управљања и контроле (ФУК), започето у оквиру Пројекта Реформа локалних финансија III у Србији (РЕЛОФ3), који подржава Влада Швајцарске, реализује се у циљу јачања управљачке одговорности и линија одговорности унутар система локалних самоуправа. Кључна активност у 2025. години, у складу са акционим планом за град Зрењанин, је успостављање адекватног ФУК система у јавним предузећима.

Имплементација интерне ревизије

Интерна ревизија ЈКП „Чистоћа и зеленило“ Зрењанин је у периоду од 01.01-30.06.2025.године извршила следеће активности:

- Годишњи план интерне ревизије за 2025. годину
- Извршена ревизија система јавних набавки – подсистем Отворени поступак
- Годишњи извештај о обављеним ревизијама и активностима интерне ревизије за 2024. годину
- У току је ревизија Система одржавања јавно -прометних површина – подсистем – Расадник.
- У складу са одредбама Правилника о стручном усавршавању овлашћених интерних ревизора у јавном сектору, присуствовање дводневним семинарима у организацији Института интерних ревизора Србије као и Удружења овлашћених интерних ревизора у јавном сектору а ради стицања неопходног броја бодова у складу са одредбама поменутог Правилника.

Управљање ризицима

Цене

Ниво цена који је тренутно у примени за изношење и депоновање комуналног отпада, погребне услуге, услуге оржавања јавно-прометних и јавно-зелених површина на територији града Зрењанина, као и цена зоохигијенске и зимске службе на територији града Зрењанина не омогућава покриће трошкова пословања и улагање у инвестиције неопходне за несметано функционисање пословања Предузећа.

	Оцена ризика	Рангирање
Вероватноћа настанка	Висока вероватноћа	3
Утицај на пословање	Висок утицај	3

Управљање ризиком: Тренутно важећи нивои цена за изношење и депоновање комуналног отпада, погребне услуге, одржавање јавно-прометних и јавно-зелених површина, као и за зоохигијенску и зимску службу на територији града Зрењанина, нису довољни да обезбеде покриће укупних трошкова пословања и улагања у неопходне инвестиције за несметано функционисање Предузећа.

Узимајући у обзир повећање трошкова, нарочито у контексту примене новог колективног уговора, у наредном периоду планирано је подношење званичног захтева за корекцију цена, како би се обезбедила одрживост услуга и наставак квалитетног пружања свих предвиђених делатности.

Људски ресурси

Због неконкурентних зарада могућ је одлазак запослених из Предузећа, што ће за последицу имати кашњење у реализацији пружања услуга.

	Оцена ризика	Рангирање
Вероватноћа настанка	Висока вероватноћа	3
Утицај на пословање	Висок утицај	3

Управљање ризиком: Приликом планирања увећања зараде запослених у 2025. години узето је у обзир гарантована висина минималне зараде утврђене у складу са Законом о раду, док се просечна зарада осталих запослених, укључујући и пословодство увећала највише 8% у односу на исплаћену зараду у 2024. години у складу са Смерницама за израду годишњег програма пословања за 2025. годину које су саставни део Уредбе Владе Републике Србије 05 Број:110-11118/2024 од 14.11.2024. године.

Корекција основне зараде на основу новоутврђеног износа минималне зараде од 308,00 динара нето по радном часу, који се примењује од 01. јануара 2025. године (са исплатом децембарске зараде за 2024. годину), је довела до повећања броја запослених који примају минималну зараду, те тај број износи 241, уместо досадашњих 150.

Ликвидност

Пад ликвидности - немогућност плаћања доспелих обавеза

	Оцена ризика	Рангирање
Вероватноћа настанка	Умерена вероватноћа	2
Утицај на пословање	Висок утицај	3

Управљање ризиком: Наплата дуговања од појединих купаца помоћу судских извршитеља и послатих опомена. У периоду од 01.01 - 30.06.2025. године прослеђено је 2.745 опомена

пред утужење привредним субјектима, као и 20.749 опомена пред утужење физичким лицима и 39 поступка принудне наплате код јавних извршитеља за правна лица.

Временски услови

Неповољни временски услови.

	Оцена ризика	Рангирање
Вероватноћа настанка	Умерена вероватноћа	2
Утицај на пословање	Умерени утицај	2

Управљање ризиком: У периоду од 01.01-30.06.2025. године није било елементарних непогода.

Неисправност возила

Могући кварови на возилима.

	Оцена ризика	Рангирање
Вероватноћа настанка	Умерена вероватноћа	2
Утицај на пословање	Висок утицај	3

Управљање ризиком: У периоду од 01.01-30.06.2025. године служба одржавања је извршила укупно 286 операција на возилима ЈКП „Чистоће и зеленило“ Зрењанин, од чега: 18 операције у оквиру планираног периодичног одржавања возила - сервиси и 268 операција у оквиру тзв. одржавања по отказу - отклањања кварова.

Повреде на раду

Могућност повећања повреда запослених током обављања својих радних активности.

	Оцена ризика	Рангирање
Вероватноћа настанка	Умерена вероватноћа	2
Утицај на пословање	Умерени утицај	2

Управљање ризиком: У периоду од 01.01-30.06.2025. године извршена је редовна обука за 42 запослена радника. Такође је за 12 радника погребне службе одрађена контрола имунитета као и вакцинација (хепатитис Б) и контрола имунитета против беснила за 7 радника зоохигијенске службе. За 50 радника, којима је радно место са повећаним ризиком, урађен је периодични лекарски преглед. Због лошег здравственог стања и честих боловања 3 запослена су упућена на ванредни лекарски преглед. Урађен је годишњи преглед димоводних и гасних инсталација, као и шестомесечна провера ПП апарата.

Интерни акти

Неблаговремено ажурирање или усвајање интерних аката у складу са законским прописима.

	Оцена ризика	Рангирање
Вероватноћа настанка	Умерена вероватноћа	2
Утицај на пословање	Умерени утицај	2

Управљање ризиком: У периоду од 01.01-30.06.2025. године у складу са законском регулативом Надзорни одбор предузећа донео је одлуку о усвајању:

- Правилник о организацији и систематизацији послова ЈКП „Чистоћа и зеленило“ Зрењанин

Информациони системи

Функционисање информационих система предузећа .

	Оцена ризика	Рангирање
Вероватноћа настанка	Умерена вероватноћа	2
Утицај на пословање	Висок утицај	3

Управљање ризиком: У периоду од 01.01-30.06.2025. године предузеће је извршило набавку:

- Централни рутер I FAJERVOL FORTIGATE
- Свич FORTISWITCH
- Имплементација модула за вођење књиговодства физичких лица у постојећи софтвер

III ОБРАЗЛОЖЕЊЕ ОБРАЗАЦА

1. БИЛАНС УСПЕХА

Предузеће је у другом кварталу 2025. године остварило добитак пре опорезивања у износу од 1.269 хиљада динара.

Пословни приходи се књиже у оквиру група 604, 614 и 64. У структури пословних прихода, најзначајнији су приходи од извршених услуга: изношење смећа од грађана и привреде, одржавање јавно прометних и јавно зелених површина, одржавање комуналне хигијене у насељеним местима, одржавање гробаља и делатност зоохигијене и субвенција.

Приходи од активирања учинака и робе не одступају од планираних за овај извештајни период.

Остали пословни приходи већи су у односу на планирану вредност у посматраном периоду 2025. године за 2.934 хиљаде због спровођења јавних радова за особе са инвалидитетом.

У делу пословних расхода може се констатовати да нема одступања у односу на план у овом извештајном периоду.

У оквиру групе 50 трошкови се односе на набавну вредност продате робе и не одступају у односу на планиране у овом извештајном периоду.

У оквиру групе 51 уочава се одступање у односу на план за исти период, за 10%, до тога је дошло због интезивног коришћења радних машина и учесталих кварова на истим и неопходне набавке резевних делова како би се неометано одвијао процес пружања услуге изношења и депоновања смећа.

У групи 52 најзначајније ставке су трошкови зарада и трошкови превоза. Ови трошкови не одступају у од планираних за овај извештајни период.

Група 53 у највећем делу оптерећена је трошком санације градске депоније, трошком радова аутокорпе, трошком штампања рачуна, трошком транспортних услуга и трошком одржавања и не одступају у односу на планиране у овом извештајном периоду.

Група 54 оптерећена је трошком амортизације основних средстава.

Група 55 највећем делу оптерећена је трошком пореза на имовину и других пореских давања, трошком премије осигурања, трошком непроизводних услуга (одржавање информационог система, сервисирање возила...), трошком ветеринарских услуга и уклањања лешева животиња. Ови трошкови одступају у односу на планиране за 17%, а до истог је дошло због радова на изради атмосферске канализације на гробљима.

У извештајном периоду остварен је пословни губитак у износу од 349 хиљада динара. Разлог томе је примена Посебног колективног уговора за јавна и јавно-комунална предузећа чији је оснивач град Зрењанин, што је довело до значајно већих трошкова у односу на планирани износ предвиђен Изменама и допунама програма пословања за исти период.

Финансијски приходи у највећој мери чине их приходи од прокњижених, обрачунатих камата за купце, као и приход од банака.

Финансијски расходи у највећој мери чине их расходи по основу камата за дугорочне и средњорочне кредите.

Добитак из финансирања је остварен у износу од 1.788 хиљаде динара.

Остали приходи односе се на приходе од судских такси и адвокатских трошкова за покретање парничних поступака где је ЈКП „Чистоћа и зеленило“ Зрењанин тужилац.

Остали расходи односе се на трошкове донација, као и накнаде штете за услед уједа паса.

Добитак из редовног пословања пре опорезивања у извештајном периоду остварен је у износу од 1.269 хиљада динара, порески расход периода износи 6.151 хиљада динара, након чега нето губитак за извештајни период износи 4.882 хиљада динара

2. БИЛАНС СТАЊА

Биланс стања на дан 30.06.2025. године показује да предузеће значајнија одступања у односу на планирано у оквиру групе 011,012 и 014 – Концесије, патенти, лиценце, робне и услужне марке, софтвер и остала нематеријална имовина услед набавке сервера.

Значајно одступање се налази и на позицији 288- Одложена пореска средства која представљају разлику између рачуноводствене и пореске амортизације, и обрачуна резервисања за отпремнине за одлазак у пензију чији обрачун је извршен на дан 31.12.2024. године.

Одступање у односу на планирано је у оквиру групе 10- Материјал, резервни делови, алат и ситан инвентар, због неутрошеног материјала до краја извештајног периода у складу са планом.

Такође, одступање је и у оквиру групе 11 и 12 - Недовршена производња и готови производи. Извештајем Централне пописне комисије о извршеном попису имовине и обавеза са стањем на дан 31.12.2024. године утврђено је стање које је и приказано на поменутој позицији.

Одступања у односу на план су и у групи 24 – Готовина и готовински еквиваленти, а разлог томе је повећање наплате у овом кварталу због послатих опомена пред утужење привредним субјектима и на основу добијених средстава из буџета града Зрењанина путем субвенција, а за потребе набавке опреме – која подразумева набавку камиона кипера додељене Другим изменама и допунама програма пословања за 2024.годину.

Одступања су и на позицији 28,осим 288 – Краткорочна активна временска разграничења због потписивања уговора са осигуравајућом кућом за здравствени преглед радника чији рачуни су књижени у укупном износу, али доспевају на наплату током периода осигурања, тј. током 1 године.

Одступања су и на позицији 404 - Резервисања за накнаде и друге бенефиције запослених, а до њих је дошло јер је обрачуном обухваћено 334 запослених уместо досадашњих 326.

На позицији 435-Обавезе према добављачима у земљи учава се одступање до ког је дошло јер је предузеће због потреба процеса рада извршило неопходну набавку резервних делова за возила како би се неометано одвијао процес пружања услуга изношења и депоновања смећа.

Још једно одступање уочава се на позицији 481 – Обавезе на основу пореза на добитак због коначне обавезе пореза на добит за 2024.годину.

3. ИЗВЕШТАЈ О ТОКОВИМА ГОТОВИНЕ

Из извештаја о токовима готовине највећа одступања су код примљених камата из пословних активности и веће су за 1.699 хиљада због наплате камате за тужена правна лица. Значајно одступање уочава се на позицији порез на добитак због плаћања коначне обавезе пореза на добит за 2024.годину. Остале позиције су у оквирима планираних за овај извештајни период.

4. ТРОШКОВИ ЗАПОСЛЕНИХ

У извештајном периоду уочено је одступање на позицији отпремнина за одлазак у пензију, с обзиром на то да је, уместо планиране исплате за четири отпремнина исплаћена за осам запослених. Поред овог уочава се значајно одступање на позицији јубиларних награда, а разлог томе је Посебан колективни уговор за јавна и јано комунална предузећа чији је оснивач град Зрењанин по ком је послодавац у обавези да запосленом обезбеди јубиларну награду за навршених 10, 15, 20, 25, 30, 35 и 40 година рада у непрекидном трајању код послодавца.

5. ДИНАМИКА ЗАПОСЛЕНИХ

На дан 30.03.2025. године ЈКП „Чистоћа и зеленило“ Зрењанин је запошљавало укупно 404 радника, од тога 257 запослених на неодређено време а 147 на одређено време.

У периоду од 01.04 – 30.06.2025. године дошло је до одлива 16 запослена лица и пријема 13 лица због потребе процеса рада.

На дан 30.06.2025. године Предузеће није одступило у односу на планирани број запослених усвојен Изменом и допуном Програма пословања за 2025. годину.

6. РАСПОН ПЛАНИРАНИХ И ИСПЛАЋЕНИХ ЗАРАДА

Приказани распони исплаћених зарада као и просечна зарада одступају у оквиру планираних зарада усвојених Изменом и допуном Програма пословања за 2025. годину, а највеће се уочава у категорији: запослени без пословодства – највиша појединачна зарада и пословодство – највиша појединачна зарада због коришћења годишњег одмора, а чија накнада је једнака просечној заради оствареној у предходних 12 месеци, док су остала одступања у просеку око 1%.

7. СУБВЕНЦИЈЕ И ОСТАЛИ ПРИХОДИ ИЗ БУЏЕТА

У периоду од 01.01 – 30.06.2025. годину нису планиране субвенције и остали приходи из буџета, тако да нема ни остварења по том основу.

8. СРЕДСТВА ЗА ПОСЕБНЕ НАМЕНЕ

Реализација позиције донације на дан 30.06.2025.године одступа за 26% хиљада у односу на планирани период због великог броја поднетих захтева за донацију од стране спортских клубова, чиме је предузеће ЈКП „Чистоћа и зеленило“ Зрењанин подржало развој спорта који је важан не само за појединце него и за друштвени и културни развој сваке заједнице, како на националном тако и на регионалном и локалном нивоу.

Реализација позиције репрезентације на дан 30.06.2025.године није одступала од планираног износа за овај извештајни период.

Реализација позиције рекламе и пропаганде на дан 30.06.2025. године није одступала од планираног износа за овој извештајни период.

9. РАСПОДЕЛА ОСТВЕРЕНЕ ДОБИТИ /ПОКРИЋЕ ГУБИТКА

2019. године остварена је добит у износу од 4.598.363 динара, која је на основу одлуке Надзорног одбора и Решења Скупштине града Зрењанина број 06-116-40/20-I у целости усмерена на финансирање инвестиција односно куповину опреме.

2020. године остварен је губитак у износу од 22.263.749 динара, који се на основу одлуке Надзорног одбора покрива из нераспоређене добити ранијих година.

2021. године остварен је добитак у износу од 6.793.155 динара, која је на основу одлуке Надзорног одбора и Решења Скупштине града Зрењанина број 06-125-24/22-I у целости усмерена на финансирање инвестиција односно куповину опреме.

2022. године остварен је добитак у износу од 29.705.525 динара, за коју је донета одлука Надзорног одбора број 01-18/22-3 и Решење Скупштине града Зрењанина број 06-105-13/23-I у целости усмерена на финансирање инвестиција односно куповину опреме.

2023. године остварен је добитак у износу од 26.591.146 динара, за коју је донета одлука Надзорног одбора број 01-24/15 и Решење Скупштине града Зрењанина број 002278808 2024 09178 001 000 000 001 04 057 у целости усмерена на финансирање инвестиција односно куповину опреме.

10. КРЕДИТНА ЗАДУЖЕНОСТ

Стање кредитне задужености на дан 30.06.2025. године износи 9.774.410 динара, а односи се на набавку опрему. Измирење кредитних обавеза врши се из текуће ликвидности.

11. ГОТОВИНСКИ ЕКВИВАЛЕНТИ И ГОТОВИНА

Стање готовине на почетку обрачунског периода је износило 70.992 хиљаде динара, док на дан 30.06.2025.године износи 57.905 хиљада динара.

12. ИЗВЕШТАЈ О ИНВЕСТИЦИЈАМА

Изменом и допуном Програма пословања за 2025. годину, укупне планиране инвестиције предузећа за период јануар – јун , износе 227.500.000 динара.

У току извештајног периода реализација инвестиција се одвијала на следећи начин:

- Камион кипер – 1 комад, у износу од 10.000.000 динара
- Моторна косачица – 8 комада, у износу од 2.360.000 динара
- Телескопска тестера – 1 комад, у износу од 88.333,33 динара
- Моторни чистач – 6 комада, у износу од 593.400 динара
- Моторна тестера – 1 комад, у износу од 137.500 динара
- Пнеуматички чекић – 1 комад, у износу од 891.000 динара
- и дела позиције остало из програма (штампачи, лаптопови, канцеларијски сто, систем за видео надзор возила, централни рутер, свич fortiswitch, рачунари, софтвер, клима уређаји) у износу од 7.811.600,33 динара

Такође треба напоменути да је на основу Друге измене и допуне Програма пословања за 2024. годину планирана набавка камиона кипера.. Датум закључивања уговора са понуђачем је 09.01.2025. године са роком испоруке 60 дана од дана закључивања уговора. У марту

месецу 2025. године реализована је набавка горе поменутог возила у износу од 12.000.000 динара.

13. ПОТРАЖИВАЊА, ОБАВЕЗЕ И СУДСКИ СПОРОВИ

Укупна доспела потраживања на дан 30.06.2025. године износе 518.239.575 динара у којима није укључена исправка потраживања купаца.

Предузеће је у периоду од 01.01-30.06.2025.године успешно наплатило дуговање од појединих купаца помоћу судских извршитеља и послатих опомена и намера је да се настави у том правцу.

Обавезе према добављачима имају валуту плаћања до 45 дана по одредбама Закона о роковима измирења новчаних обавеза у комерцијалним трансакцијама (РИНО).

Укупан број судских спорова у којима је ЈКП „ Чистоћа и зеленило“ Зрењанин страна која тужи је 39 на дан 30.06.2025. године. Укупна вредност истих износи 3.924.347 динара и односи се на утужења ради исплате на основу веродостојне исправе (за накнаду за одношење смећа) за правна.

Укупан број судских спорова у којима је ЈКП „ Чистоћа и зеленило“ Зрењанин тужена страна да дан 30.06.2025.године износи 14 спорова. Укупна вредност истих износи 8.520.134 динара и највећим делом тужбе се односе на спор ради утврђења.

IV ЗАКЉУЧНА РАЗМАТРАЊА И НАПОМЕНЕ

Предузеће је у посматраном периоду у највећем делу пословало у оквирима планираног и није дошло до поремећаја у пословању.

У складу са мерама редовно се скупља и одвози смеће, чисте јавне градске површине и врше друге комуналне услуге, а у циљу очувања одговарајућег нивоа комуналних услуга. Предузеће је успело да адекватно испуни своју главну мисију, и квалитетно и благовремено изврши услуге корисницима.

Предузимају се и активности очувања финансијске способности предузећа, од кога директно зависи и функционисање предузећа.

Датум 28.7.2025. године



Немања Милинковић, дипл. инж. грађ.


БИЛАНС УСПЕХА
за период од 01.01. до 30.06.2025. године*

у 000 динара

Група рачуна, рачун	ПОЗИЦИЈА	АОП	Стање на дан 31.12.2024. Претходна година	Планирано стање на дан 31.12.2025. Текућа година	01.01-30.06.2025. године*		Процент реализације / план 30.06.2025*)
					План	Реализација	
1	2	3	4	5	6	7	8
	A. ПОСЛОВНИ ПРИХОДИ (1002 + 1005 + 1008 + 1009 + 1010 + 1011 + 1012)	1001	1,064,642	1,068,990	534,908	513,831	96%
60	I. ПРИХОДИ ОД ПРОДАЈЕ РОБЕ (1003 + 1004)	1002	31,791	31,927	15,964	15,135	95%
600, 602 и 604	1 Приходи од продаје робе на домаћем тржишту	1003	31,791	31,927	15,964	15,135	95%
601, 603 и 605	2 Приходи од продаје роба на иностраном тржишту	1004					
61	II. ПРИХОДИ ОД ПРОДАЈЕ ПРОИЗВОДА И УСЛУГА (1006 + 1007)	1005	1,025,866	1,024,269	512,135	489,766	96%
610, 612 и 614	1 Приходи од продаје производа и услуга на домаћем тржишту	1006	1,025,866	1,024,269	512,135	489,766	96%
611, 613 и 615	2 Приходи од продаје производа и услуга на иностраном тржишту	1007					
62	III. ПРИХОДИ ОД АКТИВИРАЊА УЧИНАКА И РОБЕ	1008	1,827	1,119	971	158	16%
630	IV. ПОВЕЋАЊЕ ВРЕДНОСТИ ЗАЛИХА НЕДОВРШЕНИХ И ГОТОВИХ ПРОИЗВОДА	1009	190				
631	V. СМАЊЕЊЕ ВРЕДНОСТИ ЗАЛИХА НЕДОВРШЕНИХ И ГОТОВИХ ПРОИЗВОДА	1010					
64 и 65	VI. ОСТАЛИ ПОСЛОВНИ ПРИХОДИ	1011	4,968	11,675	5,838	8,772	150%
68, осим 683, 685 и 686	VII. ПРИХОДИ ОД УСКЛАЂИВАЊА ВРЕДНОСТИ ИМОВИНЕ (ОСИМ ФИНАНСИЈСКЕ)	1012					
	B. ПОСЛОВНИ РАСХОДИ (1014 + 1015 + 1016 + 1020 + 1021 + 1022 + 1023 + 1024)	1013	980,961	1,039,855	512,108	514,180	100%
80	I. НАБАВНА ВРЕДНОСТ ПРОДАТЕ РОБЕ	1014	26,168	23,840	11,920	11,692	98%
81	II. ТРОШКОВИ МАТЕРИЈАЛА, ГОРИВА И ЕНЕРГИЈЕ	1015	137,119	128,157	64,079	70,331	110%
82	III. ТРОШКОВИ ЗАРАДА, НАКНАДА ЗАРАДА И ОСТАЛИ ЛИЧНИ РАСХОДИ (1017 + 1018 + 1019)	1016	644,829	721,203	356,281	353,336	99%
820	1. Трошкови зарада и накнада зарада	1017	505,446	558,242	275,069	275,845	100%
821	2. Трошкови пореза и доприноса на зараде и накнаде зарада	1018	77,306	84,574	41,673	42,166	101%
82 осим 820 и 821	3. Остали лични расходи и накнаде	1019	62,077	78,387	39,539	35,325	89%
840	IV. ТРОШКОВИ АМОРТИЗАЦИЈЕ	1020	35,567	35,500	17,750	18,215	103%
88, осим 883, 885 и 886	V. РАСХОДИ ОД УСКЛАЂИВАЊА ВРЕДНОСТИ ИМОВИНЕ (ОСИМ ФИНАНСИЈСКЕ)	1021					
83	VI. ТРОШКОВИ ПРОИЗВОДНИХ УСЛУГА	1022	61,285	66,976	33,488	27,059	81%
84, осим 840	VII. ТРОШКОВИ РЕЗЕРВИСАЊА	1023	23,291	7,000			
85	VIII. НЕМАТЕРИЈАЛНИ ТРОШКОВИ	1024	52,702	57,179	28,590	33,547	117%
	В. ПОСЛОВНИ ДОБИТАК (1001 - 1013) ≥ 0	1025	83,681	29,135	22,800		0%
	Г. ПОСЛОВНИ ГУБИТАК (1013 - 1001) ≥ 0	1026				349	
	Д. ФИНАНСИЈСКИ ПРИХОДИ (1028 + 1029 + 1030 + 1031)	1027	2,807	2,704	1,352	2,386	176%
660 и 661	I. ФИНАНСИЈСКИ ПРИХОДИ ИЗ ОДНОСА СА МАТИЧНИМ, ЗАВИСНИМ И ОСТАЛИМ ПОВЕЗАНИМ ЛИЦИМА	1028					
662	II. ПРИХОДИ ОД КАМАТА	1029	2,726	2,704	1,352	2,386	176%
663 и 664	III. ПОЗИТИВНЕ КУРСНЕ РАЗЛИКЕ И ПОЗИТИВНИ ЕФЕКТИ ВАЛУТНЕ КЛАУЗУЛЕ	1030	81				
665 и 669	IV. ОСТАЛИ ФИНАНСИЈСКИ ПРИХОДИ	1031					
	Ђ. ФИНАНСИЈСКИ РАСХОДИ (1033 + 1034 + 1035 + 1036)	1032	2,453	3,500	1,750	598	34%
860 и 861	I. ФИНАНСИЈСКИ РАСХОДИ ИЗ ОДНОСА СА МАТИЧНИМ, ЗАВИСНИМ И ОСТАЛИМ ПОВЕЗАНИМ ЛИЦИМА	1033					
862	II. РАСХОДИ КАМАТА	1034	2,398	3,500	1,750	598	34%
863 и 864	III. НЕГАТИВНЕ КУРСНЕ РАЗЛИКЕ И НЕГАТИВНИ ЕФЕКТИ ВАЛУТНЕ КЛАУЗУЛЕ	1035	55				
865 и 869	IV. ОСТАЛИ ФИНАНСИЈСКИ РАСХОДИ	1036					
	Е. ДОБИТАК ИЗ ФИНАНСИРАЊА (1027 - 1032) ≥ 0	1037	354			1,788	
	Ж. ГУБИТАК ИЗ ФИНАНСИРАЊА (1032 - 1027) ≥ 0	1038		796	398		0%
683, 685 и 686	З. ПРИХОДИ ОД УСКЛАЂИВАЊА ВРЕДНОСТИ ФИНАНСИЈСКЕ ИМОВИНЕ КОЈА СЕ ИСКАЗУЈЕ ПО ФЕР ВРЕДНОСТИ КРОЗ БИЛАНС УСПЕХА	1039	59			0	
883, 885 и 886	И. РАСХОДИ ОД УСКЛАЂИВАЊА ВРЕДНОСТИ ФИНАНСИЈСКЕ ИМОВИНЕ КОЈА СЕ ИСКАЗУЈЕ ПО ФЕР ВРЕДНОСТИ КРОЗ БИЛАНС УСПЕХА	1040	19,416	30,000			
67	Ј. ОСТАЛИ ПРИХОДИ	1041	6,628	7,793	3,897	1,924	49%
87	К. ОСТАЛИ РАСХОДИ	1042	9,558	4,500	2,250	2,094	93%
	Л. УКУПНИ ПРИХОДИ (1001 + 1027 + 1039 + 1041)	1043	1,074,136	1,079,487	540,157	518,141	96%
	Љ. УКУПНИ РАСХОДИ (1013 + 1032 + 1040 + 1042)	1044	1,012,388	1,077,855	516,108	516,872	100%
	М. ДОБИТАК ИЗ РЕДОВНОГ ПОСЛОВАЊА ПРЕ ОПОРЕЗИВАЊА (1043 - 1044) ≥ 0	1045	61,748	1,632	24,049	1,269	5%
	Н. ГУБИТАК ИЗ РЕДОВНОГ ПОСЛОВАЊА ПРЕ ОПОРЕЗИВАЊА (1044 - 1043) ≥ 0	1046					
69-89	Њ. ПОЗИТИВАН НЕТО ЕФЕКАТ НА РЕЗУЛТАТ ПО ОСНОВУ ДОБИТКА ПОСЛОВАЊА КОЈЕ СЕ ОБУСТАВЉА, ПРОМЕНА РАЧУНОВОДСТВЕНИХ ПОЛИТИКА И ИСПРАВКИ ГРЕШАКА ИЗ РАНИЈИХ ПЕРИОДА	1047					
89-69	О. НЕГАТИВАН НЕТО ЕФЕКАТ НА РЕЗУЛТАТ ПО ОСНОВУ ГУБИТКА ПОСЛОВАЊА КОЈЕ СЕ ОБУСТАВЉА, ПРОМЕНА РАЧУНОВОДСТВЕНИХ ПОЛИТИКА И ИСПРАВКИ ГРЕШАКА ИЗ РАНИЈИХ ПЕРИОДА	1048					

	П. ДОБИТАК ПРЕ ОПОРЕЗИВАЊА (1045 - 1046 + 1047 - 1048) ≥ 0	1049	61,748	1,632	24,049	1,269	5%
	Р. ГУБИТАК ПРЕ ОПОРЕЗИВАЊА (1046 - 1045 + 1048 - 1047) ≥ 0	1050					
	С. ПОРЕЗ НА ДОБИТАК			245	3,607	6,151	
721	I. ПОРЕСКИ РАСХОД ПЕРИОДА	1051	12,303	245	3,607	6,151	171%
722 дуг. салдо	II. ОДЛОЖЕНИ ПОРЕСКИ РАСХОДИ ПЕРИОДА	1052					
722 пот. салдо	III. ОДЛОЖЕНИ ПОРЕСКИ ПРИХОДИ ПЕРИОДА	1053	632				
723	Т. ИСПЛАЋЕНА ЛИЧНА ПРИМАЊА ПОСЛОДАВЦА	1054					
	Љ. НЕТО ДОБИТАК (1049 - 1050 - 1051 - 1052 + 1053 - 1054) ≥ 0	1055	50,077	1,387	20,442		0%
	У. НЕТО ГУБИТАК (1050 - 1049 + 1051 + 1052 - 1053 + 1054) ≥ 0	1056				4,882	
	I. НЕТО ДОБИТАК КОЈИ ПРИПАДА УЧЕШЋИМА БЕЗ ПРАВА КОНТРОЛЕ	1057					
	II. НЕТО ДОБИТАК КОЈИ ПРИПАДА МАТИЧНОМ ПРАВНОМ ЛИЦУ	1058					
	III. НЕТО ГУБИТАК КОЈИ ПРИПАДА УЧЕШЋИМА БЕЗ ПРАВА КОНТРОЛЕ	1059					
	IV. НЕТО ГУБИТАК КОЈИ ПРИПАДА МАТИЧНОМ ПРАВНОМ ЛИЦУ	1060					
	V. ЗАРАДА ПО АКЦИЈИ						
	1. Основна зарада по акцији	1061					
	2. Умањена (развођњена) зарада по акцији	1062					

Датум 28.07.2025. године



БИЛАНС СТАЊА на дан 30.06.2025. године*

Образац 1а

у 000 динара

Група рачуна, рачун	ПОЗИЦИЈА	АОП	Стање на дан 31.12.2024. Претходна година	Планирано стање на дан 31.12.2025. Текућа година	01.01-30.06.2025. године*		Процент реализације (реализација / план 30.06.2025*)
					План	Реализација	
1	2	3	4	5	6	7	8
	АКТИВА						
00	А. УПИСАНИ А НЕУПЛАЋЕНИ КАПИТАЛ	0001					
	Б. СТАЛНА ИМОВИНА (0003 + 0009 + 0017 + 0018 + 0028)	0002	202,355	272,447	276,959	206,021	74%
01	1. НЕМАТЕРИЈАЛНА ИМОВИНА (0004 + 0005 + 0006 + 0007 + 0008)	0003	793	849	933	3,956	424%
010	1 Улагања у развој	0004					
011, 012 и 014	2 Концесије, патенти, лиценце, робне и услужне марке, софтвер и остала нематеријална имовина	0005	793	849	933	3,956	424%
013	3 Гудвил	0006					
015 и 016	4 Нематеријална имовина узета у лизинг и нематеријална имовина у припреми	0007					
017	5 Аванси за нематеријалну имовину	0008					
02	II. НЕКРЕТНИНЕ, ПОСТРОЈЕЊА И ОПРЕМА (0010 + 0011 + 0012 + 0013 + 0014 + 0015 + 0016)	0009	200,170	270,170	274,597	200,675	73%
020, 021 и 022	1 Земљиште и грађевински објекти	0010					
023	2 Постројења и опрема	0011	199,773	269,773	274,200	200,278	73%
024	3 Инвестиционе некретнине	0012					
025 и 027	4 Некретнине, постројења и опрема узети у лизинг и некретнине, постројења и опрема у припреми	0013	115	115	115	115	100%
026 и 028	5 Остале некретнине, постројења и опрема и улагања на туђим некретностима, постројењима и опреми	0014	282	282	282	282	100%
029 (део)	6 Аванси за некретнине, постројења и опрему у земљи	0015					
029 (део)	7 Аванси за некретнине, постројења и опрему у иностранству	0016					
03	III. БИОЛОШКА СРЕДСТВА	0017	136	133	134	134	100%
04 и 05	IV. ДУГОРОЧНИ ФИНАНСИЈСКИ ПЛАСМАНИ И ДУГОРОЧНА ПОТРАЖИВАЊА (0019 + 0020 + 0021 + 0022 + 0023 + 0024 + 0025 + 0026 + 0027)	0018	1,256	1,295	1,295	1,256	97%
040 (део), 041 (део) и 042 (део)	1 Учесћа у капиталу правних лица (осим учесћа у капиталу која се вреднују методом учесћа)	0019	127	127	127	127	100%
040 (део), 041 (део), 042 (део)	2 Учесћа у капиталу која се вреднују методом учесћа	0020					
043, 050 (део) и 051 (део)	3 Дугорочни пласмани матичном, зависним и осталим повезаним лицима и дугорочна потраживања од тих лица у земљи	0021					
044, 050 (део), 051 (део)	4 Дугорочни пласмани матичном, зависним и осталим повезаним лицима и дугорочна потраживања од тих лица у иностранству	0022					
045 (део) и 053 (део)	5 Дугорочни пласмани (дати кредити и зајмови) у земљи	0023					
045 (део) и 053 (део)	6 Дугорочни пласмани (дати кредити и зајмови) у иностранству	0024					
046	7 Дугорочна финансијска улагања (хартije од вредности које се вреднују по амортизованом вредности)	0025					
047	8 Откупљене сопствене акције и откупљени сопствени удели	0026					
048, 052, 054, 055 и 056	9 Остали дугорочни финансијски пласмани и остала дугорочна потраживања	0027	1,129	1,168	1,168	1,129	97%
28 (део) осим 288	V. ДУГОРОЧНА АКТИВНА ВРЕМЕНСКА РАЗГРАНИЧЕЊА	0028					
288	В. ОДЛОЖЕНА ПОРЕСКА СРЕДСТВА	0029	2,401	1,418	1,066	8,430	791%
	Г. ОБРТНА ИМОВИНА (0031 + 0037 + 0038 + 0044 + 0048 + 0057 + 0058)	0030	290,086	208,572	246,642	274,327	111%
Класа 1, осим групе рачуна 14	1. ЗАЛИХЕ (0032 + 0033 + 0034 + 0035 + 0036)	0031	23,110	23,842	23,786	24,007	101%
10	1 Материјал, резервни делови, алат и ситан инвентар	0032	10,290	11,802	12,920	14,563	113%
11 и 12	2 Недовршена производа и готови производи	0033	2,203	2,025	2,004	2,203	110%
13	3 Роба	0034	10,377	9,736	8,778	7,210	82%
150, 152 и 154	4 Плаћени аванси за залихе и услуге у земљи	0035	240	279	84	31	37%
151, 153 и 155	5 Плаћени аванси за залихе и услуге у иностранству	0036					
14	II. СТАЛНА ИМОВИНА КОЈА СЕ ДРЖИ ЗА ПРОДАЈУ И ПРЕСТАНАК ПОСЛОВАЊА	0037					
20	III. ПОТРАЖИВАЊА ПО ОСНОВУ ПРОДАЈЕ (0039 + 0040 + 0041 + 0042 + 0043)	0038	181,808	120,534	181,935	173,394	95%
204	1 Потраживања од купца у земљи	0039	181,803	120,534	181,935	173,393	95%
205	2 Потраживања од купца у иностранству	0040					
200 и 202	3 Потраживања од матичног, зависних и осталих повезаних лица у земљи	0041					
201 и 203	4 Потраживања од матичног, зависних и осталих повезаних лица у иностранству	0042					
206	5 Остала потраживања по основу продаје	0043	5			1	
21, 22 и 27	IV. ОСТАЛА КРАТКОРОЧНА ПОТРАЖИВАЊА (0045 + 0046 + 0047)	0044	8,592	8,959	6,961	6,937	100%

21, 22 осим 223 и 224, и 27	1. Остала потраживања	0045	8,582	8,950	6,952	6,927	100%
223	2. Потраживања за више плаћен порез на добитак	0046					
224	3. Потраживања по основу преплаћених осталих пореза и доприноса	0047	10	9	9	10	111%
23	V. КРАТКОРОЧНИ ФИНАНСИЈСКИ ПЛАСМАНИ (0049 + 0050 + 0051 + 0052 + 0053 + 0054 + 0055 + 0056)	0048	3,125	4,105	3,948	1,247	32%
230	1. Краткорочни кредити и пласмани - матично и зависна правна лица	0049					
231	2. Краткорочни кредити и пласмани - остала повезана правна лица	0050					
232, 234 (део)	3. Краткорочни кредити, зајмови и пласмани у земљи	0051	3,125	4,105	3,948	1,247	32%
233, 234 (део)	4. Краткорочни кредити, зајмови и пласмани у иностранству	0052					
235	5. Хартије од вредности које се вреднују по амортизованој вредности	0053					
236 (део)	6. Финансијска средства која се вреднују по фер вредности кроз биланс успеха	0054					
237	7. Откупљене сопствене акције и откупљени сопствени удела	0055					
236 (део), 238 и 239	8. Остали краткорочни финансијски пласмани	0056					
24	VI. ГОТОВИНА И ГОТОВИНСКИ ЕКВИВАЛЕНТИ	0057	70,992	48,276	20,767	57,905	279%
28 (део), осим 288	VII. КРАТКОРОЧНА АКТИВНА ВРЕМЕНСКА РАЗГРАНИЧЕЊА	0058	2,459	2,856	9,245	10,837	117%
	D. УКУПНА АКТИВА – ПОСЛОВНА ИМОВИНА (0001 + 0002 + 0029 + 0030)	0059	494,842	482,437	524,667	488,778	93%
88	B. ВАНБИЛАНСНА АКТИВА	0060	109,988	122,964	122,864	133,957	109%
	ПАСИВА						
	A. КАПИТАЛ (0402 + 0403 + 0404 + 0405 + 0406 - 0407 + 0408 + 0411 - 0412) ≥ 0	0401	264,768	219,394	238,449	259,887	109%
30, осим 306	I. ОСНОВНИ КАПИТАЛ	0402	1,443	1,443	1,443	1,443	100%
31	II. УПИСАНИ А НЕУПЛАЋЕНИ КАПИТАЛ	0403					
306	III. ЕМИСИОНА ПРЕМИЈА	0404					
32	IV. РЕЗЕРВЕ	0405					
330 и потражни салдо рачуна 331, 332, 333, 334, 335, 336 и 337	V. ПОЗИТИВНЕ РЕВАЛОРИЗАЦИОНЕ РЕЗЕРВЕ И НЕРЕАЛИЗОВАНИ ДОБИЦИ ПО ОСНОВУ ФИНАНСИЈСКИХ СРЕДСТАВА И ДРУГИХ КОМПОНЕНТИ ОСТАЛОГ СВЕОБУХВАТНОГ РЕЗУЛТАТА	0406					
дуговни салдо рачуна 331, 332, 333, 334, 335, 336 и 337	VI. НЕРЕАЛИЗОВАНИ ГУБИЦИ ПО ОСНОВУ ФИНАНСИЈСКИХ СРЕДСТАВА И ДРУГИХ КОМПОНЕНТИ ОСТАЛОГ СВЕОБУХВАТНОГ РЕЗУЛТАТА	0407					
34	VII. НЕРАСПОРЕЂЕНИ ДОБИТАК (0409 + 0410)	0408	263,325	217,951	237,006	263,326	111%
340	1. Нераспоређени добитак ранијих година	0409	213,248	216,564	216,564	263,326	122%
341	2. Нераспоређени добитак текуће године	0410	50,077	1,387	20,442		0%
	VIII. УЧЕШЋА БЕЗ ПРАВА КОНТРОЛЕ	0411					
35	IX. ГУБИТАК (0413 + 0414)	0412	0			4,882	
350	1. Губитак ранијих година	0413					
351	2. Губитак текуће године	0414				4,882	
	B. ДУГОРОЧНА РЕЗЕРВИСАЊА И ДУГОРОЧНЕ ОБАВЕЗЕ (0416 + 0420 + 0428)	0415	83,140	104,360	135,579	83,130	61%
40	I. ДУГОРОЧНА РЕЗЕРВИСАЊА (0417+0418+0419)	0416	78,537	72,968	66,875	78,537	117%
404	1. Резервисања за накнаде и друге бенефиције запослених	0417	78,537	72,968	66,875	78,537	117%
400	2. Резервисања за трошкове у гарантном року	0418					
40, осим 400 и 404	3. Остала дугорочна резервисања	0419					
41	II. ДУГОРОЧНЕ ОБАВЕЗЕ (0421 + 0422 + 0423 + 0424 + 0425 + 0426 + 0427)	0420	4,603	31,392	68,704	4,593	7%
410	1. Обавезе које се могу конвертовати у капитал	0421					
411 (део) и 412 (део)	2. Дугорочни кредити и остале дугорочне обавезе према матичном, зависним и осталим повезаним лицима у земљи	0422					
411 (део) и 412 (део)	3. Дугорочни кредити и остале дугорочне обавезе према матичном, зависним и осталим повезаним лицима у иностранству	0423					
414 и 416 (део)	4. Дугорочни кредити, зајмови и обавезе по основу лининга у земљи	0424	4,603	31,392	68,704	4,593	7%
415 и 416 (део)	5. Дугорочни кредити, зајмови и обавезе по основу лининга у иностранству	0425					
413	6. Обавезе по емитованим хартијама од вредности	0426					
419	7. Остале дугорочне обавезе	0427					
49 (део), осим 498 и 495 (део)	III. ДУГОРОЧНА ПАСИВНА ВРЕМЕНСКА РАЗГРАНИЧЕЊА	0428					
498	V. ОДЛОЖЕНЕ ПОРЕСКЕ ОБАВЕЗЕ	0429				6,028	
495 (део)	G. ДУГОРОЧНИ ОДЛОЖЕНИ ПРИХОДИ И ПРИМЉЕНЕ ДОНАЦИЈЕ	0430	16,765	21,865	22,698	16,765	74%
	D. КРАТКОРОЧНА РЕЗЕРВИСАЊА И КРАТКОРОЧНЕ ОБАВЕЗЕ (0432 + 0433 + 0441 + 0442 + 0449 + 0453 + 0454)	0431	130,169	136,818	127,941	122,968	96%
467	I. КРАТКОРОЧНА РЕЗЕРВИСАЊА	0432					
42, осим 427	II. КРАТКОРОЧНЕ ФИНАНСИЈСКЕ ОБАВЕЗЕ (0434 + 0435 + 0436 + 0437 + 0438 + 0439 + 0440)	0433	15,152	15,719	13,513	5,181	38%

420 (део) и 421 (део)	1. Обавезе по основу кредита према матичном, зависним и осталим повезаним лицима у земљи	0434						
420 (део) и 421 (део)	2. Обавезе по основу кредита према матичном, зависним и осталим повезаним лицима у иностранству	0435						
422 (део), 424 (део), 425 (део) и 429 (део)	3. Обавезе по основу кредита и zajmova од лица која нису домаће банке	0436						
422 (део), 424 (део), 425 (део) и 429 (део)	4. Обавезе по основу кредита од домаћих банака	0437	15,152	15,719	13,513	5,181	38%	
423, 424 (део), 425 (део) и 429 (део)	5. Кредити, zajmovi и обавезе из иностранства	0438						
426	6. Обавезе по краткорочним хартијама од вредности	0439						
428	7. Обавезе по основу финансијских деривата	0440						
430	III. ПРИМЉЕНИ АВАНСИ, ДЕПОЗИТИ И КАУЦИЈЕ	0441	344	554	478	237	50%	
43, осим 430	IV. ОБАВЕЗЕ ИЗ ПОСЛОВАЊА (0443 + 0444 + 0445 + 0446 + 0447 + 0448)	0442	29,675	44,987	45,638	51,742	113%	
431 и 433	1. Обавезе према добављачима - матична, зависна правна лица и остала повезана лица у земљи	0443						
432 и 434	2. Обавезе према добављачима - матична, зависна правна лица и остала повезана лица у иностранству	0444						
435	3. Обавезе према добављачима у земљи	0445	29,675	44,987	45,638	51,742	113%	
436	4. Обавезе према добављачима у иностранству	0446						
439 (део)	5. Обавезе по меницама	0447						
439 (део)	6. Остале обавезе из пословања	0448						
44, 45, 46, осим 467, 47 и 48	V. ОСТАЛЕ КРАТКОРОЧНЕ ОБАВЕЗЕ (0450 + 0451 + 0452)	0449	72,124	71,321	64,183	63,030	98%	
44, 45 и 46 осим 467	1. Остале краткорочне обавезе	0450	57,715	60,996	55,386	56,141	101%	
47, 48 осим 481	2. Обавезе по основу пореза на додату вредност и осталих јавних прихода	0451	8,781	9,137	8,062	5,864	73%	
481	3. Обавезе по основу пореза на добитак	0452	5,628	1,188	735	1,025	139%	
427	VI. ОБАВЕЗЕ ПО ОСНОВУ СРЕДСТАВА НАМЕЊЕНИХ ПРОДАЈИ И СРЕДСТАВА ПОСЛОВАЊА КОЈЕ ЈЕ ОБУСТАВЉЕНО	0453						
49 (део) осим 498	VII. КРАТКОРОЧНА ПАСИВНА ВРЕМЕНСКА РАЗГРАНИЧЕЊА	0454	12,874	4,237	4,129	2,778	67%	
	Б. ГУБИТАК ИЗНАД ВИСИНЕ КАПИТАЛА (0415 + 0429 + 0430 + 0431 - 0059) ≥ 0 = 0407 + 0412 - 0402 - 0403 - 0404 - 0405 - 0406 - 0408 - 0411) ≥ 0	0455						
	Е. УКУПНА ПАСИВА (0401 + 0415 + 0429 + 0430 + 0431 - 0455)	0456	494,842	482,437	524,667	488,778	93%	
89	Ж. ВАНБИЛАНСНА ПАСИВА	0457	109,988	122,964	122,864	133,957	109%	

Датум 28.07.2025. године



ИЗВЕШТАЈ О ТОКОВИМА ГОТОВИНЕ
у периоду од 01.01. до 30.06.2025. године*

у 000 динара

ПОЗИЦИЈА	АОП	Реализација 01.01-31.12.2024. Претходна година	План за 01.01-31.12.2025. Текућа година	01.01-30.06.2025. године*		Процент реализације (реализација / план 30.06.2025*)
				План	Реализација	
1	2			3	4	8
A. ТОКОВИ ГОТОВИНЕ ИЗ ПОСЛОВНИХ АКТИВНОСТИ						
I. Приливи готовине из пословних активности (1 до 4)	3001	1,220,645	1,197,808	626,119	638,292	102%
1. Продаја и примљени аванси у земљи	3002	1,129,937	1,096,120	568,818	592,205	104%
2. Продаја и примљени аванси у иностранству	3003	0	0	0	0	
3. Примљене камате из пословних активности	3004	2,726	2,700	687	2,386	347%
4. Остали приливи из редовног пословања	3005	87,982	98,988	56,614	43,701	77%
II. Одливи готовине из пословних активности (1 до 8)	3006	1,162,740	1,109,403	591,259	621,889	105%
1. Исплате добављачима и дати аванси у земљи	3007	446,128	408,451	206,528	225,246	109%
2. Исплате добављачима и дати аванси у иностранству	3008	0	0	0	0	
3. Зараде, накнаде зарада и остали лични расходи	3009	632,445	630,819	346,181	350,025	101%
4. Плаћене камате у земљи	3010	2,398	3,500	1,750	598	34%
5. Плаћене камате у иностранству	3011	0	0	0	0	
6. Порез на добитак	3012	7,837	245	3,607	10,754	298%
7. Одливи по основу осталих јавних прихода	3013	73,932	66,388	33,193	35,266	106%
8. Остали одливи из пословних активности	3014	0	0	0	0	
III. Нето прилив готовине из пословних активности (I - II)	3015	57,905	88,405	34,860	16,403	47%
IV. Нето одлив готовине из пословних активности (II - I)	3016	0	0	0		
Б. ТОКОВИ ГОТОВИНЕ ИЗ АКТИВНОСТИ ИНВЕСТИРАЊА						
I. Приливи готовине из активности инвестирања (1 до 5)	3017	0	0	0	0	
1. Продаја акција и удела	3018	0	0	0	0	
2. Продаја нематеријалне имовине, некретнога, постројења, опреме и биолошких средстава	3019	0	0	0	0	
3. Остали финансијски пласмани	3020	0	0	0	0	
4. Примљене камате из активности инвестирања	3021	0	0	0	0	
5. Примљене дивиденде	3022	0	0	0	0	
II. Одливи готовине из активности инвестирања (1 до 3)	3023	46,081	93,845	78,720	19,518	25%
1. Куповина акција и удела	3024	0	0	0	0	
2. Куповина нематеријалне имовине, некретнога, постројења, опреме и биолошких средстава	3025	46,081	93,845	78,720	19,518	25%
3. Остали финансијски пласмани	3026	0	0	0	0	
III. Нето прилив готовине из активности инвестирања (I - II)	3027	0	0	0		
IV. Нето одлив готовине из активности инвестирања (II - I)	3028	46,081	93,845	78,720	19,518	25%
В. ТОКОВИ ГОТОВИНЕ ИЗ АКТИВНОСТИ ФИНАНСИРАЊА						
I. Приливи готовине из активности финансирања (1 до 7)	3029	0	63,720	63,720	0	0%
1. Увећање основног капитала	3030	0	0	0	0	
2. Дугорочни кредити у земљи	3031	0	63,720	63,720	0	0%
3. Дугорочни кредити у иностранству	3032	0	0	0	0	
4. Краткорочни кредити у земљи	3033	0	0	0	0	
5. Краткорочни кредити у иностранству	3034	0	0	0	0	
6. Остале дугорочне обавезе	3035	0	0	0	0	
7. Остале краткорочне обавезе	3036	0	0	0	0	
II. Одливи готовине из активности финансирања (1 до 8)	3037	14,176	36,288	14,621	9,972	68%
1. Откуп сопствених акција и удела	3038	0	0	0	0	
2. Дугорочни кредити у земљи	3039	11,043	32,900	12,927	8,302	64%
3. Дугорочни кредити у иностранству	3040	0	0	0	0	
4. Краткорочни кредити у земљи	3041	0	0	0	0	
5. Краткорочни кредити у иностранству	3042	0	0	0	0	
6. Остале обавезе	3043	0	0	0	0	
7. Финансијски лизинг	3044	3,133	3,388	1,694	1,670	99%
8. Исплаћене дивиденде	3045	0	0	0	0	
III. Нето прилив готовине из активности финансирања (I - II)	3046	0	27,432	49,099		0%
IV. Нето одлив готовине из активности финансирања (II - I)	3047	14,176	0	0	9,972	
Г. СВЕГА ПРИЛИВ ГОТОВИНЕ (3001 + 3017 + 3029)	3048	1,220,645	1,261,528	689,839	638,292	93%
Д. СВЕГА ОДЛИВ ГОТОВИНЕ (3006 + 3023 + 3037)	3049	1,222,997	1,239,536	684,600	651,379	95%
Ђ. НЕТО ПРИЛИВ ГОТОВИНЕ (3048 - 3049) ≥ 0	3050	0	21,992	5,239	86,913	50%
Е. НЕТО ОДЛИВ ГОТОВИНЕ (3049 - 3048) ≥ 0	3051	2,352	0	0	13,087	
Ж. ГОТОВИНА НА ПОЧЕТКУ ОБРАЧУНСКОГ ПЕРИОДА	3052	73,344	26,284	15,528	70,992	457%
З. ПОЗИТИВНЕ КУРСНЕ РАЗЛИКЕ ПО ОСНОВУ ПРЕРАЧУНА ГОТОВИНЕ	3053					
И. НЕГАТИВНЕ КУРСНЕ РАЗЛИКЕ ПО ОСНОВУ ПРЕРАЧУНА ГОТОВИНЕ	3054					
Ј. ГОТОВИНА НА КРАЈУ ОБРАЧУНСКОГ ПЕРИОДА (3050 - 3051 + 3052 + 3053 - 3054)	3055	70,992	48,276	20,767	57,905	279%

Датум 28.07.2025. године

Одговорно лице:
 Директор предузећа
 Немања Милинковић, дипл. инж. грађ.

ТРОШКОВИ ЗАПОСЛЕНИХ

Образац 2

у динарима

Р. бр.	Трошкови запослених	Реализација 01.01-31.12.2024. Претходна година	План за 01.01-31.12.2025. Текућа година	01.01-30.06.2025. године*		Процент реализације (реализација / план 30.06.2025*)
				План	Реализација	
1.	Маса НЕТО зарада (зарада по одбитку припадајућих пореза и доприноса на терет запосленог)	367.223.198	404.446.328	201.160.693	200.277.598	100%
2.	Маса БРУТО 1 зарада (зарада са припадајућим порезом и доприносима на терет запосленог)	505.446.451	558.242.000	277.625.097	275.844.870	99%
3.	Маса БРУТО 2 зарада (зарада са припадајућим порезом и доприносима на терет послодавца)	582.752.758	642.815.663	319.719.169	318.011.305	99%
4.	Број запослених по кадровској евиденцији - УКУПНО**	413	409	409	401	98%
4.1.	- на неодређено време	259	258	258	254	98%
4.2.	- на одређено време	154	151	151	147	97%
5.	Накнаде по уговору о делу	424.383	500.000	250.000	162.037	65%
6.	Број прималаца накнаде по уговору о делу	1	2	2	1	50%
7.	Накнаде по ауторским уговорима	-	-	-	-	
8.	Број прималаца накнаде по ауторским уговорима	-	-	-	-	
9.	Накнаде по уговору о привременим и повременим пословима	3.758.998	4.500.000	2.250.000	1.923.147	85%
10.	Број прималаца накнаде по уговору о привременим и повременим пословима	15	14	14	9	64%
11.	Накнаде физичким лицима по основу осталих уговора	454.633	738.000	369.000	227.539	62%
12.	Број прималаца накнаде по основу осталих уговора	1	3	3	1	33%
13.	Накнаде члановима скупштине	-	-	-	-	
14.	Број чланова скупштине	-	-	-	-	
15.	Накнаде члановима управног одбора	-	-	-	-	
16.	Број чланова управног одбора	-	-	-	-	
17.	Накнаде члановима надзорног одбора	2.149.505	2.233.658	1.116.829	1.129.289	101%
18.	Број чланова надзорног одбора	3	3	3	3	100%
19.	Превоз запослених на посао и са посла	27.395.811	35.200.000	17.600.000	13.511.701	77%
20.	Дневнице на службеном путу	867.053	1.400.000	700.000	425.921	61%
21.	Накнаде трошкова на службеном путу	401.690	400.000	200.000	127.288	64%
22.	Отпремнина за одлазак у пензију	934.304	4.160.000	2.080.000	2.727.760	131%
23.	Број прималаца	8	8	4	8	200%
24.	Јубиларне награде	1.009.906	3.500.000	2.244.000	4.441.868	198%
25.	Број прималаца	37	26	16	22	138%
26.	Смештај и исхрана на терену	-	-	-	-	
27.	Помоћ радницима и породици радника	21.991.290	22.000.000	10.580.000	9.419.437	90%
28.	Стипендије	-	-	-	-	
29.	Остале накнаде трошкова запосленима и осталим физичким лицима	2.689.190	3.756.080	1.878.040	1.228.880	65%
30.	Трошкови стручног усавршавања запослених	1.077.976	1.000.000	500.000	477.600	47%

Датум 28.07.2025. године

** Број запослених последњег дана извештајног периода

*** Позиције од 5 до 30 које се исказују у новчаним јединицама приказати у бруто износу

Одговорно лице:

Директор предузећа

Немања Милинковић, дипл. инж. грађ.



ДИНАМИКА ЗАПОСЛЕНИХ

Р. бр.	Основ одлива / пријема кадрова	Број запослених на неодређено време			Број запослених на одређено време			Број ангажованих по основу уговора (рад ван радног односа)		
		Укупан број	Број жена	Број мушкараца	Укупан број	Број жена	Број мушкараца	Укупан број	Број жена	Број мушкараца
	Стање на дан 31.03.2025. године*									
		257			147			8		
	Одлив кадрова	5			11			6		
1.	Отказ од стране запосленог	2			3					
2.	Отказ од стране послодавца				2					
3.	Пензија	2								
4.	Истек уговора о раду				1			6		
5.	Измена уговора са одређеног на неодређено				2					
...	Остало (смрт запосленог, технолошки вишак)	1			3					
	Пријем	2			11					
1.	Због потребе процеса рада - сезонски радници									
2.	Због потребе процеса рада - заменски радници				11					
3.	Остало (одређено на неодређено)	2								
4.	Уговор о Јавним радовима - уређење јавних површина									
...										
	Стање на дан 30.06.2025. године**	Укупан број	Број жена	Број мушкараца	Укупан број	Број жена	Број мушкараца	Укупан број	Број жена	Број мушкараца
		254	83	171	147	13	134	2	1	1

*последњи дан претходног тромесечја

** последњи дан тромесечја за који се извештај саставља

Датум 28.07.2025. године



Распон планираних и исплаћених зарада у периоду 01.01. до 30.06.2025*

у динарима

		План		Реализација	
		Бруто I	Нето	Бруто I	Нето
Запослени без пословодства	Најнижа појединачна зарада	96,617	70,571	92,055	67,373
	Највиша појединачна зарада	168,143	120,710	191,394	137,010
	Просечна зарада	110,858	80,554	111,230	80,745
Пословодство	Најнижа појединачна зарада	177,600	127,340	180,763	129,557
	Највиша појединачна зарада	215,044	153,588	231,498	165,123
	Просечна зарада	214,384	153,266	214,110	152,933
Директор	Најнижа зарада	247,237	176,156	246,432	175,591
	Највиша зарада	253,295	180,402	254,565	181,292
	Просечна зарада	250,266	178,279	249,242	177,561

Датум 28.07.2025. године

Одговорно лице:
Директор предузећа

Немања Милинковић, дипл. инж. грађ.



ПРИХОДИ ИЗ БУЏЕТА

у динарима

План за 2025. годину						(текућа година)	Износ неутрошених средстава из ранијих година
Намена средстава	Економска класификација	Буџет (РС, АП или ЈЛС)	01.01. до 31.03.	01.01. до 30.06.	01.01. до 30.09.	01.01. до 31.12.	
Набавка							
Намена							
Намена							
Намена							
Намена							
Намена							
УКУПНО:			0	0	0	0	0

* Напомена: За приходе из буџета је потребно навести намену коришћења средстава


у динарима

Реализација за период 01.01 - 31.03.2025. године*							
Приход из буџета	Економска класификација	Буџет (РС, АП или ЈЛС)	Планирано	Пренето из буџета	Реализовано (процена)	Неутрошено	Износ неутрошених средстава из ранијих година
			1	2	3	4 (2-3)	
Набавка							
Намена							
Намена							
Намена							
Намена							
Намена							
УКУПНО:							

Напомена: За приходе из буџета је потребно навести намену коришћења средстава

* последњи дан тромесечја за који се извештај саставља

Датум 28.07.2025. године



СРЕДСТВА ЗА ПОСЕБНЕ НАМЕНЕ

у динарима

Р. бр.	Позиција	План за 01.01-31.12.2024. Претходна година	Реализација 01.01-31.12.2024. Претходна година	План за 01.01-31.12.2025. Текућа година	01.01 - 30.06 2025. године*		Процент реализације (реализација / план 30.06.2025*)
					План	Реализација	
1.	Спонзорство	-	-	-	-	-	-
2.	Донације	1.000.000	985.500	1.000.000	500.000	628.000	126%
3.	Хуманитарне активности	-	-	-	-	-	-
4.	Спортиле активности	-	-	-	-	-	-
5.	Репрезентација	2.008.260	2.772.034	2.008.260	1.004.130	966.385	96%
6.	Реклама и проглавање	3.200.000	2.258.745	3.200.000	1.600.000	494.087	31%
7.	Остало	-	-	-	-	-	-

Редни број	Спонзорство			Донације			Хуманитарне активности		
	1 Прималац	2 Намена	3 Износ	4 Прималац	5 Намена	6 Износ	7 Прималац	8 Намена	9 Износ
1				Јединствене синдикалне организације Окружног затвора у Зрењанину.	Прималац донације се обавезује да ће добијена средства користити наменски у сврху помоћи за обављање својих редовних активности.	10.000			
2				ОК "Пролетер", Зрењанин	Прималац донације се обавезује да ће добијена средства користити наменски у сврху помоћи за обављање својих редовних активности.	20.000			
3				КУД ГИК "Банат-лионир", Зрењанин	Прималац донације се обавезује да ће добијена средства користити наменски у сврху помоћи за обављање својих редовних активности.	20.000			
4				Општа болница "Ђорђе Јовановић", Зрењанин	Прималац донације се обавезује да ће добијену рачунарску опрему користити сходно његовој намени, а у сврху обављања регистроване делатности.	143.000			
5				ФК "Омладинац ФАМ", Ботош	Прималац донације се обавезује да ће добијена средства користити наменски у сврху помоћи за обављање својих редовних активности.	10.000			
6				Хуманитарна организација Срби за Србе, Београд	Прималац донације се обавезује да ће добијена средства користити наменски у сврху помоћи за обављање својих редовних активности.	20.000			
7				Удружење "Ловачко друштво Бегеј", Клек	Прималац донације се обавезује да ће добијена средства користити наменски у сврху помоћи за обављање својих редовних активности.	20.000			
8				Удружење грађана љубитеља чистог Бегеја "Карактер", Стајићево	Прималац донације се обавезује да ће донацију користити искључиво за потребе организације надметања у риболову.	10.000			
9				Удружење "Фрам Зрењанин", Зрењанин	Прималац донације се обавезује да ће добијена средства користити наменски у сврху помоћи за обављање својих редовних активности.	20.000			
10				Удружење "АГРО 2013" Зрењанин	Прималац донације се обавезује да ће добијена средства користити наменски у сврху помоћи за обављање својих редовних активности.	20.000			
11				Удружење "Фотографски документациони центар", Зрењанин	Прималац донације се обавезује да ће добијена средства користити наменски у сврху помоћи за обављање својих редовних активности.	50.000			
12				Удружење културно-уметничког друштва "Сава Стајић" Стајићево.	Прималац донације се обавезује да ће добијена средства користити наменски у сврху помоћи за обављање својих редовних активности.	50.000			
13				Ловачко друштво града Зрењанина, Зрењанин	Прималац донације се обавезује да ће добијена средства користити наменски у сврху помоћи за обављање својих редовних активности.	50.000			
14				"ДВД Лазарево", Лазарево	Прималац донације се обавезује да ће добијена средства користити наменски у сврху помоћи за обављање својих редовних активности.	20.000			
15				Карате клуб Банат, Аравац	Прималац донације се обавезује да ће добијена средства користити наменски у сврху помоћи за обављање својих редовних активности.	50.000			
16				Удружење особа са ампутацијама Зрењанин, Зрењанин	Прималац донације се обавезује да ће добијена средства користити наменски у сврху помоћи за обављање својих редовних активности.	20.000			
17				Фудбалски клуб "Академија Бамби", Зрењанин	Прималац се обавезује да ће добијена средства трошити за организацију Летњег турнира у малом фудбалу Багљаш 2025. у Зрењанину.	50.000			
18				Ромско удружење БАХ Зрењанин, Зрењанин	Прималац донације се обавезује да ће добијена средства користити наменски у сврху помоћи за обављање својих редовних активности.	45.000			
19									
20									
21									

* последњи дан тромесечја за који се извештај саставља

Датум 28.07.2025. године

Одговорно лице:
Директор предузећа

Нелена Милиновић, дилдјер грађ.

РАСПОДЕЛА ОСТВАРЕНЕ ДОБИТИ / ПОКРИЋЕ ГУБИТКА

ОДЛУКЕ О РАСПОДЕЛИ ОСТВАРЕНЕ ДОБИТИ ИЛИ ПОКРИЋУ ГУБИТКА

Добитак / губитак из пословне године	Правни основ				Нето резултат		Расподела остварене добити / покриће губитка				
	Датум доношења одлуке	Број одлуке НО / Скупштине	Датум добивања сагласности оснивача	Број акта којим је добивена сагласности оснивача	Добитак / Губитак	Укупно остварена добит / губитак (у динарима)	Добит - за буџет		Преостала добит / начин покрића губитка		
							% добити	Износ (у динарима)	% добити	Износ (у динарима)	Опис
2020	25.03.2022	01-16/12-4	20.05.2022	06-64-12/22-1	Губитак	22,263,749					Нераспоређена добит ранијих година у износу од 179.215.769,90 динара ће се делом искористити за покриће губитка
2021	22.08.2022	01-16/25-4	09.09.2022	06-125-24/22-1	Добитак	6,793,155			100%	6,793,155	Остварена добит у целисти се усмерава на финансирање инвестиција, односно куповину опреме
2022	25.08.2023	01-18/22-3	22.09.2023	06-105-13/23-1	Добитак	29,705,525			100%	29,705,525	Остварена добит у целисти се усмерава на финансирање инвестиција, односно куповину опреме
2023	04.07.2024	01-24/15-3	02.08.2024	002278808 2024 09178 001 000 000 001 04 057	Добитак	26,591,146			100%	26,591,146	Остварена добит у целисти се усмерава на финансирање инвестиција, односно куповину опреме
2024											

Напомена: Потребно је попунити табелу за последњих пет година

УПЛАТЕ У БУЏЕТ ПО ОСНОВУ ОДЛУКА О РАСПОДЕЛИ ДОБИТИ

Година уплате	Уплата по основу добити		Основ уплате	
	Износ	Датум уплате	Број одлуке	Опис*
2024				
				= Укупно
2023				
				= Укупно
2022				
				= Укупно
2021				
				= Укупно
2020				
				= Укупно

* Добит из претходне године, добит из ранијих година, расподела нераспоређене добити

Датум 28.07.2025 године



КРЕДИТНА ЗАДУЖЕНОСТ

Кредитор	Назив кредита / Пројекта	Валута	Уговорени износ кредита	Гаранција државе Да/Не	Стање кредитне задужености на 30.06.2025. године* у оригиналној валути	Стање кредитне задужености на 30.06.2025. године* у динарима	Година поплачења кредита	Рок отплате без периода почеса	Период почеса (Grace period)	Датум прве отплате	Каматна стопа	Број отплата укупом једне године	План плаћања по кредиту за текућу годину у динарима																		
													Главница први квартал	Главница други квартал	Главница трећи квартал	Главница четврти квартал	Камата први квартал	Камата други квартал	Камата трећи квартал	Камата четврти квартал											
Домашни кредитор																															
Комерцијална банка	Набавка потребног возила	РСД	2.717.167	Не	0	0	2023	60	-	20.07.2020	2.5	12	135.371	135.463			4.094	2.487													
Комерцијална банка	Набавка аутоподизача	РСД	19.250.000	Не	2.729	316.991	2025	60	-	03.08.2020	2.5	12	958.728	959.306			26.879	12.572													
Комерцијална банка	Набавка ровскопача	РСД	7.980.000	Не	2.262	263.722	2023	60	-	03.09.2020	3.00	12	397.417	397.656			13.984	7.579													
Комерцијална банка	Набавка чистилице	РСД	19.920.000	Не	5.647	658.365	2025	60	-	03.09.2020	3.00	12	992.044	992.642			35.511	18.918													
ОТР leasing Србија	Набавка опреме-аутосмењар	EUR	76.500	Не	29.790	3.513.902	2027	60		07.04.2022	4.49	12	455.525	436.597			78.921	60.939													
ОТР leasing Србија	Набавка опреме-аутоцистерна	EUR	62.100	Не	24.183	2.799.208	2027	60		24.03.2022	4.49	12	369.781	407.687			64.067	56.539													
Банка поштанска штедионица	Набавка возила- 6 возила	РСД	20.000.000	Не	2.222.222	2.222.222	2025	36		21.11.2022	9.93	12	1.666.667	1.666.667			94.321	61.894													
Укупно домашни кредитор						9.774.410																									
Страни кредитор																															
Укупно страни кредитор																															
Укупно кредитно задужење						9.774.410																									
од чега за ликвидност																															
од чега за пројекте						9.774.410																									

* Последњи дан тромесечја за који се извештај саставља

Датум 28.07.2025. године




Одговорно лице:
Директор предузећа

Немања Митрићковић, дипл. инж. грађ.

ГОТОВИНСКИ ЕКВИВАЛЕНТИ И ГОТОВИНА

СТАЊЕ НА ДАН	АОП	Врста средстава (текући рачун, благајна, девизни рачун, акредитиви..)	Назив банке	Износ у оригиналној валути	Износ у динарима
1	2	3	4	5	6
31.12.2024. (претходна година)	068	готовин. еквиваленти, благајна и издвојена новч. сред.			53,154.31
	068	текући (пословни) рачун			70,927,327.81
	068	девизни рачун			11,664.05
	Укупно у динарима				
31.03.2025.	068	готовин. еквиваленти, благајна и издвојена новч. сред.			152,221.56
	068	текући (пословни) рачун			90,166,834.37
	068	девизни рачун			11,664.05
	Укупно у динарима				
30.06.2025.	068	готовин. еквиваленти, благајна и издвојена новч. сред.			205,943.12
	068	текући (пословни) рачун			57,687,294.82
	068	девизни рачун			11,664.87
	Укупно у динарима				
30.09.2025.	068	готовин. еквиваленти, благајна и издвојена новч. сред.			
	068	текући (пословни) рачун			
	068	девизни рачун			
	Укупно у динарима				
31.12.2025.	068	готовин. еквиваленти, благајна и издвојена новч. сред.			
	068	текући (пословни) рачун			
	068	девизни рачун			
	Укупно у динарима				

Датум 28.07.2025. године



Извештај о инвестицијама


у динарима

Р.бр.	Назив инвестиције	Година почетка финансирања пројекта	Година завршетка финансирања пројекта	Укупна вредност пројекта	Реализовано закључно са 31.12.2024*	Структура финансирања	План 2025** година							
							План 01.01-31.03.	Реализација 01.01-31.03.	План 01.01-30.06.	Реализација 01.01-30.06.	План 01.01-30.09.	Реализација 01.01-30.09.	План 01.01-31.12.	Реализација 01.01-31.12.
1.	Набавка радних возила и машина	2024	2024	138,686,000	25,083,508	Позајмљена средства								
						Средства буџета		7,000,000		7,000,000				
						Остало								
						Сопствена средства	227,500,000	5,956,667	227,500,000	14,881,833	227,500,000		227,500,000	
						Тотал	227,500,000	12,956,667	227,500,000	21,881,833	227,500,000	0	227,500,000	0
2.	Услуге одржавања на пословним објектима	2024	2024	0		Позајмљена средства								
						Средства буџета								
						Остало								
						Сопствена средства								
						Тотал	0	0	0	0	0	0	0	0
3.	Радови на пословним објектима	2024	2024	3,000,000		Позајмљена средства								
						Средства буџета								
						Остало								
						Сопствена средства					3,000,000		3,000,000	
						Тотал	0	0	0	0	3,000,000	0	3,000,000	0
...						Позајмљена средства								
						Средства буџета								
						Остало								
						Сопствена средства								
						Тотал	0	0	0	0	0	0	0	0
Укупно инвестиције				141,686,000.00	25,083,507.83		227,500,000	12,956,667	227,500,000	21,881,833	230,500,000	0	230,500,000	0

* Претходна година

** Година за коју се извештај саставља

Датум 28.07.2025. године



ПОТРАЖИВАЊА, ОБАВЕЗЕ И СУДСКИ СПОРОВИ

ПОТРАЖИВАЊА за 2025. годину*

у динарима

Потраживања (стање на последњи дан извештаја)	на дан 31.03.2025.	на дан 30.06.2025.	на дан 30.09.2025.	на дан 31.12.2025.
до 3 месеца	54,197,701	74,228,170		
од 3 месеца до 12 месеци	52,719,726	44,945,582		
дуже од 12 месеци	422,684,622	399,065,823		
УКУПНО**:	529,602,049	518,239,575	0	0

* година за коју се извештај саставља

** није укључена исправка потраживања купаца

ОБАВЕЗЕ за 2025. годину*

у динарима

Неизмирене обавезе (стање на последњи дан извештаја)	на дан 31.03.2025.	на дан 30.06.2025.	на дан 30.09.2025.	на дан 31.12.2025.
до 3 месеца	4,905,072	8,221,663		
од 3 месеца до 12 месеци	0	0		
дуже од 12 месеци	98,588	98,588		
УКУПНО:	5,003,660	8,320,251	0	0

* година за коју се извештај саставља

СУДСКИ СПОРОВИ

у динарима

	Број спорова где је јавно предузеће страна која тужи	Укупна вредност спорова**	Број спорова где је јавно предузеће тужена страна	Укупна вредност спорова**
Укупан број спорова у 2025*	39	3,924,347	14	8,520,134

* година за коју се извештај саставља

у динарима

Опис спора*	Укупна вредност спора**
Накнада штете - спомен обележја (1 спор)	2,000,000.00
Накнада штете услед уједа паса луталице (9 спорова)	1,285,134.00
Накнада штете услед пада гране дрвета (1 спор)	300,000.00
Ради чинидбе (2 спора)	110,000.00
Ради утврђења (1 спор)	4,825,000.00
Ради исплате на основу веродостојне исправе (39 спорова)	3,924,347.13

* Непходно је навести и описати спорове од значаја за предузеће (највећи, најкритичнији, спорови који могу утицати на пословање и резултате предузећа), основ спора, навести њихов статус (активни, решени спорови...) као и друге информације од значаја

**Укупна вредност спора обухвата главни тужбени захтев и споредне тужбене захтеве

Датум 28.07.2025. године

Одговорно лице:
Директор предузећа

Немања Милинковић, дипл инж грађ.

